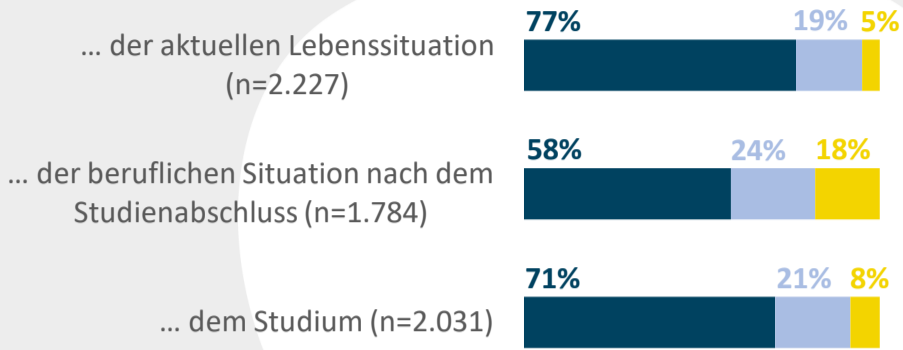


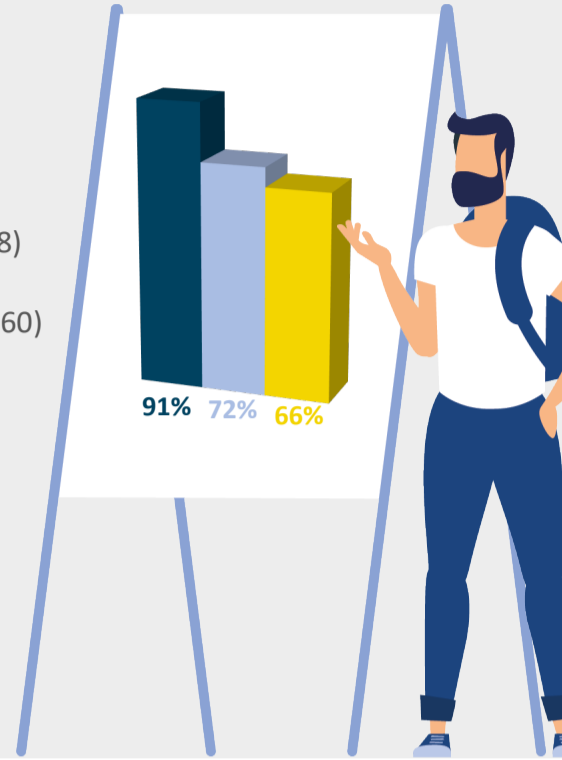
## Generelle Zufriedenheit mit ...

■ sehr/eher zufrieden    ■ teilweise zufrieden    ■ eher/gar nicht zufrieden



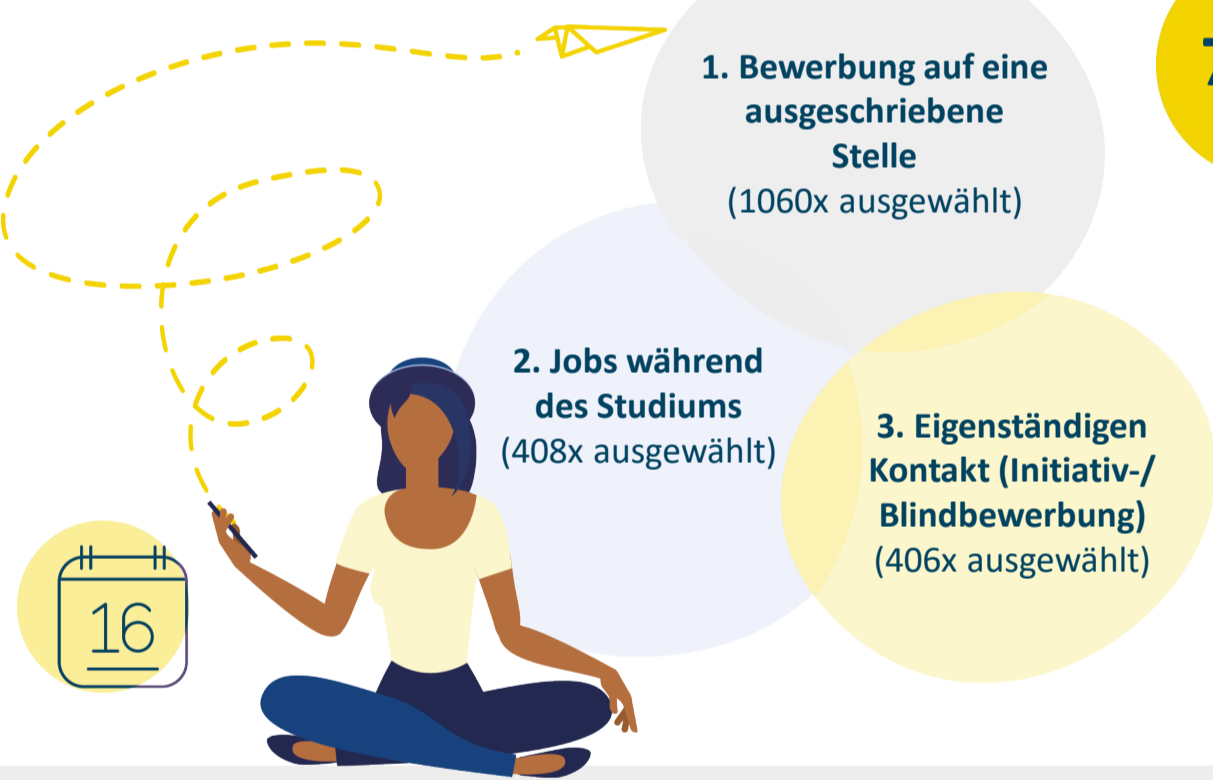
## Rückblickend betrachtet würden die Absolvierenden sehr bis eher wahrscheinlich ...

- generell wieder studieren (n=2.067)
- wieder an der UP studieren (n=2.058)
- wieder ihr Erstfach studieren (n=2.060)



## Erfolgreiche Stellensuche

Die meisten Befragten haben ihre erste Beschäftigung gefunden durch ... (n=2.119), TOP 3 Nennungen

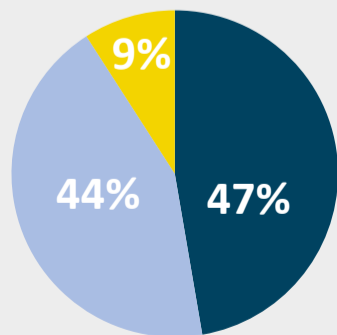


## Dauer der Beschäftigungssuche

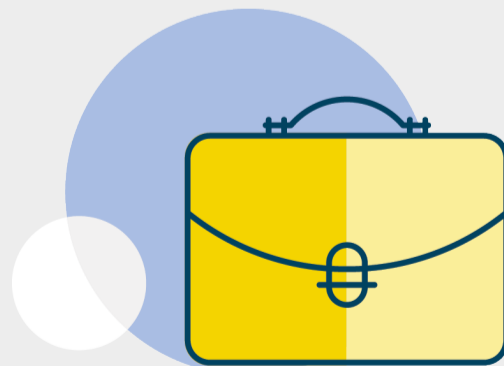


## Erste Beschäftigung nach Studienabschluss

Die Absolvent\*innen waren in folgenden Bereichen tätig (n=1.875):



- (Privat-)Wirtschaftlicher Bereich
- Öffentlicher Bereich
- Organisation ohne Erwerbscharakter



- 46%** haben weniger als 39h/Woche gearbeitet (868 von n=1871)
- 54%** haben 39h/Woche oder mehr gearbeitet (1003 von n=1871)



- Ø 2.001-2.500 €** (brutto) verdienen Absolvent\*innen, wenn sie weniger als 39h/Woche arbeiteten (n=849)
- Ø 3.001-3.500 €** (brutto) wenn sie 39h/Woche oder mehr arbeiteten (n=981)